



Brojce, 17 kwietnia 2026

Gmina Brojce


RADA GMINY BROJCE
Wpłynęło dnia.....17.04.2026.....
L.dz.....401926.....
Podpis.....
[Signature]

Rada Gminy Brojce

Na podstawie art. 270 ust. 1 ustawy z dnia 27 sierpnia 2009 roku o finansach publicznych (tekst jednolity Dz. U. z 2025 roku poz. 1153) przedkładam Radzie Gminy w Brojcach sprawozdanie finansowe za 2025 r. składające się z:

- Bilansu zbiorczego jednostki samorządu terytorialnego
- Bilansu skonsolidowanego jednostki samorządu terytorialnego
- Bilansu z wykonania budżetu jednostki samorządu terytorialnego
- Zbiorczego rachunku zysków i strat
- Zbiorczego zestawienia zmian funduszu jednostki
- Zbiorczej informacji dodatkowej

Elektronicznie
podpisany przez
Michał Zinowik
Data: 2026.04.17
10:32:28 +02'00'

Nazwa i adres jednostki sprawozdawczej Gmina Brojce ul.Długa 48 72-304 BROJCE	BILANS jednostki budżetowej lub samorządowego zakładu budżetowego	Adresat: Regionalna Izba Obrachunkowa w Szczecinie
		Wystać bez pisma przewodniego AF52875087182704 
Numer identyfikacyjny REGON 811684396	sporządzony na dzień 31-12-2025 r.	

AKTYWA	Stan na początek roku	Stan na koniec roku	PASYWA	Stan na początek roku	Stan na koniec roku
A Aktywa trwałe	36 948 901,46	49 785 977,54	A Fundusz	36 073 144,83	49 874 632,31
A.I Wartości niematerialne i prawne	0,00	0,00	A.I Fundusz jednostki	31 722 730,37	37 939 471,17
A.II Rzeczowe aktywa trwałe	33 783 405,96	46 620 182,79	A.II Wynik finansowy netto (+,-)	4 350 414,46	11 935 161,14
A.II.1 Środki trwałe	29 671 070,15	44 275 349,36	A.II.1 Zysk netto (+)	4 350 414,46	11 935 161,14
A.II.1.1 Grunty	7 957 903,97	10 831 035,89	A.II.2 Strata netto (-)	0,00	0,00
A.II.1.1.1 Grunty stanowiące własność jednostki samorządu terytorialnego, przekazane w użytkowanie wieczyste innym podmiotom	23 800,00	23 800,00	A.III Odpisy z wyniku finansowego (nadwyżka środków obrotowych) (-)	0,00	0,00
A.II.1.2 Budynki, lokale i obiekty inżynierii lądowej i wodnej	21 151 651,78	32 733 220,94	A.IV Fundusz mienia zlikwidowanych jednostek	0,00	0,00
A.II.1.3 Urządzenia techniczne i maszyny	308 844,42	259 923,77	B Fundusze placówek	0,00	0,00
A.II.1.4 Środki transportu	245 289,98	363 223,76	C Państwowe fundusze celowe	13,35	1,81
A.II.1.5 Inne środki trwałe	7 380,00	87 945,00	D Zobowiązania i rezerwy na zobowiązania	7 670 732,55	7 605 519,89
A.II.2 Środki trwałe w budowie (inwestycje)	4 112 335,81	2 344 833,43	D.I Zobowiązania długoterminowe	0,00	0,00
A.II.3 Zaliczka na środki trwałe w budowie (Inwestycje)	0,00	0,00	D.II Zobowiązania krótkoterminowe	7 577 037,05	7 511 545,14
A.III Należności długoterminowe	93 695,50	93 974,75	D.II.1 Zobowiązania z tytułu dostaw i usług	292 782,22	139 310,89
A.IV Długoterminowe aktywa finansowe	3 071 800,00	3 071 820,00	D.II.2 Zobowiązania wobec budżetów	4 717 172,90	5 056 181,93
A.IV.1 Akcje i udziały	3 071 800,00	3 071 820,00	D.II.3 Zobowiązania z tytułu ubezpieczeń i innych świadczeń	399 330,94	454 010,29
A.IV.2 Inne papiery wartościowe	0,00	0,00	D.II.4 Zobowiązania z tytułu wynagrodzeń	661 390,98	740 874,51

Edyta Katarzyna Jankowska

2026-04-17

Michał Zinowik

(główny księgowy)

(rok, miesiąc, dzień)

(kierownik jednostki)

AKTYWA	Stan na początek roku	Stan na koniec roku	PASYWA	Stan na początek roku	Stan na koniec roku
A.IV.3 Inne długoterminowe aktywa finansowe	0,00	0,00	D.II.5 Pozostałe zobowiązania	486 451,79	45 253,96
A.V Wartość mienia zlikwidowanych jednostek	0,00	0,00	D.II.6 Sumy obce (depozytowe, zabezpieczenie wykonania umów)	3 900,00	3 400,00
B Aktywa obrotowe	6 794 989,27	7 694 176,47	D.II.7 Rozliczenia z tytułu środków na wydatki budżetowe i z tytułu dochodów budżetowych	398 301,33	287 592,37
B.I Zapasy	37 900,14	24 163,12	D.II.8 Fundusze specjalne	617 706,89	784 921,19
B.I.1 Materiały	37 900,14	24 163,12	D.II.8.1 Zakładowy Fundusz Świadczeń Socjalnych	617 706,89	784 921,19
B.I.2 Półprodukty i produkty w toku	0,00	0,00	D.II.8.2 Inne fundusze	0,00	0,00
B.I.3 Produkty gotowe	0,00	0,00	D.III Rezerwy na zobowiązania	0,00	0,00
B.I.4 Towary	0,00	0,00	D.IV Rozliczenia międzyokresowe	93 695,50	93 974,75
B.II Należności krótkoterminowe	5 871 574,33	6 766 376,24		0,00	0,00
B.II.1 Należności z tytułu dostaw i usług	4 198,19	780,20		0,00	0,00
B.II.2 Należności od budżetów	0,00	0,00		0,00	0,00
B.II.3 Należności z tytułu ubezpieczeń i innych świadczeń	0,00	0,00		0,00	0,00
B.II.4 Pozostałe należności	5 843 173,83	6 741 516,17		0,00	0,00
B.II.5 Rozliczenia z tytułu środków na wydatki budżetowe i z tytułu dochodów budżetowych	24 202,31	24 079,87		0,00	0,00
B.III Krótkoterminowe aktywa finansowe	885 514,80	903 637,11		0,00	0,00
B.III.1 Środki pieniężne w kasie	0,00	0,00		0,00	0,00
B.III.2 Środki pieniężne na rachunkach bankowych	885 381,80	902 044,74		0,00	0,00
B.III.3 Środki pieniężne państwowego funduszu celowego	0,00	0,00		0,00	0,00
B.III.4 Inne środki pieniężne	133,00	1 592,37		0,00	0,00
B.III.5 Akcje lub udziały	0,00	0,00		0,00	0,00
B.III.6 Inne papiery wartościowe	0,00	0,00		0,00	0,00

Edyta Katarzyna Jankowska

2026-04-17

Michał Zinowik

(główny księgowy)

(rok, miesiąc, dzień)

(kierownik jednostki)

AKTYWA	Stan na początek roku	Stan na koniec roku	PASYWA	Stan na początek roku	Stan na koniec roku
B.III.7 Inne krótkoterminowe aktywa finansowe	0,00	0,00		0,00	0,00
B.IV Rozliczenia międzyokresowe	0,00	0,00		0,00	0,00
Suma aktywów	43 743 890,73	57 480 154,01	Suma pasywów	43 743 890,73	57 480 154,01

Edyta Katarzyna Jankowska

2026-04-17

Michał Zinowik

(główny księgowy)

(rok, miesiąc, dzień)

(kierownik jednostki)

BeSTia

AF52875087182704

Strona 3 z 4

Kopia z dokumentu podpisanego elektronicznie wygenerowana dnia 2026.04.17

Edyta Katarzyna Jankowska


(główny księgowy)

2026-04-17

(rok, miesiąc, dzień)

Michał Zinowik

(kierownik jednostki)

Nazwa i adres jednostki sprawozdawczej Gmina Brojce ul. Długa 48 72-304 BROJCE	SKONSOLIDOWANY BILANS jednostki samorządu terytorialnego Gmina BROJCE sporządzony na dzień 31-12-2025 r.	Adresat: Regionalna Izba Obrachunkowa w Szczecinie
		Wysłać bez pisma przewodniego A99CA04FFB7CEB46 
Numer identyfikacyjny REGON 811684396		

AKTYWA	Stan na początek roku	Stan na koniec roku	PASYWA	Stan na początek roku	Stan na koniec roku
A Aktywa trwałe	36 948 901,46	49 785 977,54	A Fundusz	32 755 747,32	46 738 513,46
A.I Wartości niematerialne i prawne	0,00	0,00	A.I Fundusze jednostek	31 722 730,37	37 939 471,17
A.II Wartość firmy jednostek podporządkowanych	0,00	0,00	A.II Skumulowany wynik budżetu (+,-)	-3 421 166,69	-3 317 397,51
A.III Rzeczowe aktywa trwałe	33 783 405,96	46 620 182,79	A.III Wynik budżetu (+,-)	103 709,36	242 700,62
A.III.1.1 Grunty	7 957 903,97	10 831 035,89	A.IV Wyniki finansowe roku bieżącego	4 350 414,46	11 935 161,14
A.III.1.2 Budynki, lokale i obiekty inżynierii lądowej i wodnej	21 151 651,78	32 733 220,94	A.IV.1.1 Zysk netto	4 350 414,46	11 935 161,14
A.III.1.3 Pozostały środki trwałe	561 514,40	711 092,53	A.IV.1.2 Strata netto (-)	0,00	0,00
A.III.1.4 Środki trwałe w budowie (inwestycje)	4 112 335,81	2 344 833,43	A.V Wyniki finansowe lat ubiegłych	0,00	0,00
A.III.1.5 Środki przekazane na poczet środków trwałych w budowie (inwestycji)	0,00	0,00	A.V.1.1 Zysk netto	0,00	0,00
A.IV Długoterminowe aktywa finansowe	3 071 800,00	3 071 820,00	A.V.1.2 Strata netto (-)	0,00	0,00
A.IV.1.1 Akcje i udziały	3 071 800,00	3 071 820,00	A.VI Kapitały mniejszości	0,00	0,00
A.IV.1.2 Papiery wartościowe długoterminowe	0,00	0,00	A.VII Pozostałe pozycje	59,82	-61 421,96
A.IV.1.3 Inne	0,00	0,00	B Zobowiązania długoterminowe	4 899 354,80	4 364 354,80
A.V Należności finansowe długoterminowe	93 695,50	93 974,75	B.I Zobowiązania finansowe długoterminowe	4 899 354,80	4 364 354,80
A.VI Wartość mienia zlikwidowanych jednostek	0,00	0,00	B.II Pozostałe zobowiązania długoterminowe	0,00	0,00
B Aktywa obrotowe	9 648 118,61	10 236 832,82	C Zobowiązania krótkoterminowe i fundusze specjalne	7 724 924,44	7 590 202,73
B.I Zapasy	37 900,14	24 163,12	C.I Zobowiązania finansowe krótkoterminowe	0,00	0,00

Edyta Katarzyna Jankowska
skarbnik

2026-04-17
rok, miesiąc, dzień

Michał Zinowik
zarząd

B.II Należności i roszczenia	6 281 418,72	7 065 357,67	C.II Pozostałe zobowiązania krótkoterminowe	7 107 204,20	6 805 279,73
B.III Należności finansowe krótkoterminowe	0,00	0,00	C.III Rezerwy na zobowiązania	0,00	0,00
B.IV Środki pieniężne	3 328 799,75	3 147 312,03	C.IV Fundusze specjalne	617 720,24	784 923,00
B.V Krótkoterminowe papiery wartościowe	0,00	0,00	D Rozliczenia międzyokresowe	1 216 993,51	1 329 739,37
C Rozliczenia międzyokresowe	0,00	0,00	E Ujemna wartość firmy jednostek podporządkowanych	0,00	0,00
Suma aktywów	46 597 020,07	60 022 810,36	Suma pasywów	46 597 020,07	60 022 810,36

Edyta Katarzyna Jankowska
skarbnik

2026-04-17
rok, miesiąc, dzień


Michał Zinowik
zarząd

Wyjaśnienia do bilansu

Edyta Katarzyna Jankowska
skarbnik

2026-04-17
rok, miesiąc, dzień

Michał Zinowik
zarząd

Nazwa i adres jednostki sprawozdawczej Gmina Brojce ul.Długa 48 72-304 BROJCE	BILANS z wykonania budżetu jednostki samorządu terytorialnego Gmina BROJCE sporządzony na dzień 31-12-2025 r.	Adresat: Regionalna Izba Obrachunkowa w Szczecinie
		Wysłać bez pisma przewodniego 9AF0F0DB865C9544 
Numer identyfikacyjny REGON 811684396		

AKTYWA	Stan na początek roku	Stan na koniec roku	PASYWA	Stan na początek roku	Stan na koniec roku
I Środki pieniężne	2 443 284,95	2 243 674,92	I Zobowiązania	5 047 228,84	4 443 010,58
I.1 Środki pieniężne	2 443 284,95	2 243 674,92	I.1 Zobowiązania finansowe	4 899 354,80	4 364 354,80
I.1.1 Środki pieniężne budżetu	2 443 284,95	2 243 674,92	I.1.1 Krótkoterminowe (do 12 miesięcy)	0,00	0,00
I.1.2 Pozostałe środki pieniężne	0,00	0,00	I.1.2 Długoterminowe (powyżej 12 miesięcy)	4 899 354,80	4 364 354,80
II Należności i rozliczenia	409 844,39	298 981,43	I.2 Zobowiązania wobec budżetów	123 513,56	54 243,59
II.1 Należności finansowe	0,00	0,00	I.3 Pozostałe zobowiązania	24 360,48	24 412,19
II.1.1 Krótkoterminowe (do 12 miesięcy)	0,00	0,00	II Aktywa netto budżetu	-3 317 397,51	-3 136 118,85
II.1.2 Długoterminowe (powyżej 12 miesięcy)	0,00	0,00	II.1 Wynik wykonania budżetu (+,-)	103 709,36	242 700,62
II.2 Należności od budżetów	11 431,06	11 389,06	II.1.1 Nadwyżka budżetu (+)	103 709,36	242 700,62
II.3 Pozostałe należności i rozliczenia	398 413,33	287 592,37	II.1.2 Deficyt budżetu (-)	0,00	0,00
III Rozliczenia międzyokresowe	0,00	0,00	II.1.3 Niewykonane wydatki (-)	0,00	0,00
			II.2 Wynik na operacjach niekasowych (+,-)	59,82	-61 421,96
			II.3 Rezerwa na niewygasające wydatki	0,00	0,00
			II.4 Środki z prywatyzacji	0,00	0,00
			II.5 Skumulowany wynik budżetu (+,-)	-3 421 166,69	-3 317 397,51
			III Rozliczenia międzyokresowe	1 123 298,01	1 235 764,62
Suma aktywów	2 853 129,34	2 542 656,36	Suma pasywów	2 853 129,34	2 542 656,36

Edyta Katarzyna Jankowska
skarbnik

2026-04-17
rok, miesiąc, dzień

Michał Zinowik
zarząd

BeSTia

9AF0F0DB865C9544

Strona 1 z 2

Wyjaśnienia do bilansu


Edyta Katarzyna Jankowska
skarbnik

2026-04-17
rok, miesiąc, dzień

Michał Zinowik
zarząd

BeSTia

9AF0F0DB865C9544

Nazwa i adres jednostki sprawozdawczej		Rachunek zysków i strat jednostki (wariant porównawczy)	Adresat:	
Gmina Brojce ul. Długa 48 72-304 BROJCE			Regionalna Izba Obrachunkowa w Szczecinie	
Numer identyfikacyjny REGON		sporządzony na dzień 31-12-2025 r.	Wysłać bez pisma przewodniego F2B25041F295E42E	
811684396				
			Stan na koniec roku poprzedniego	Stan na koniec roku bieżącego
A.	Przychody netto z podstawowej działalności operacyjnej		29 450 309,98	37 836 651,87
A.I.	Przychody netto ze sprzedaży produktów		0,00	0,00
A.II.	Zmiana stanu produktów (zwiększenie - wartość dodatnia, zmniejszenie - wartość ujemna)		0,00	0,00
A.III.	Koszt wytworzenia produktów na własne potrzeby jednostki		0,00	0,00
A.IV.	Przychody netto ze sprzedaży towarów		0,00	0,00
A.V.	Dotacje na finansowanie działalności podstawowej		0,00	0,00
A.VI.	Przychody z tytułu dochodów budżetowych		29 450 309,98	37 836 651,87
B.	Koszty działalności operacyjnej		24 792 456,05	26 309 400,08
B.I.	Amortyzacja		1 082 094,70	1 417 652,69
B.II.	Zużycie materiałów i energii		1 828 140,78	1 595 136,90
B.III.	Usługi obce		3 632 809,39	4 217 133,47
B.IV.	Podatki i opłaty		5 616,63	6 679,88
B.V.	Wynagrodzenia		9 987 398,37	10 731 617,27
B.VI.	Ubezpieczenia społeczne i inne świadczenia dla pracowników		2 929 826,33	3 208 705,65
B.VII.	Pozostałe koszty rodzajowe		1 993 943,50	2 037 654,34
B.VIII.	Wartość sprzedanych towarów		0,00	0,00
B.IX.	Inne świadczenia finansowane z budżetu		3 292 822,79	3 036 414,12
B.X.	Pozostałe obciążenia		39 803,56	58 405,76
C.	Zysk (strata) z działalności podstawowej (A - B)		4 657 853,93	11 527 251,79
D.	Pozostałe przychody operacyjne		56 225,81	224 846,38
D.I.	Zysk ze zbycia niefinansowych aktywów trwałych		0,00	0,00
D.II.	Dotacje		0,00	0,00
D.III.	Inne przychody operacyjne		56 225,81	224 846,38
E.	Pozostałe koszty operacyjne		10 946,83	20 489,20

Edyta Katarzyna Jankowska
główny księgowy

2026-04-17
rok, miesiąc, dzień

Michał Zinowik
kierownik jednostki

E.I.	Koszty inwestycji finansowanych ze środków własnych samorządowych zakładów budżetowych i dochodów jednostek budżetowych gromadzonych na wydzielonym rachunku	0,00	0,00
E.II.	Pozostałe koszty operacyjne	10 946,83	20 489,20
F.	Zysk (strata) z działalności operacyjnej (C + D - E)	4 703 132,91	11 731 608,97
G.	Przychody finansowe	34 016,96	541 267,15
G.I.	Dywidendy i udziały w zyskach	0,00	0,00
G.II.	Odsetki	34 016,96	541 267,15
G.III.	Inne	0,00	0,00
H.	Koszty finansowe	386 735,41	337 714,98
H.I.	Odsetki	383 660,41	334 639,98
H.II.	Inne	3 075,00	3 075,00
I.	Zysk (strata) brutto (F+G-H)	4 350 414,46	11 935 161,14
J.	Podatek dochodowy	0,00	0,00
K.	Pozostałe obowiązkowe zmniejszenia zysku (zwiększenia straty)	0,00	0,00
L.	Zysk (strata) netto (I-J-K)	4 350 414,46	11 935 161,14

Edyta Katarzyna Jankowska
główny księgowy

2026-04-17
rok, miesiąc, dzień


Michał Zinowik
kierownik jednostki

Wyjaśnienia do sprawozdania

Edyta Katarzyna Jankowska
główny księgowy

2026-04-17
rok, miesiąc, dzień

Michał Zinowik
kierownik jednostki

Nazwa i adres jednostki sprawozdawczej		Adresat:	
<p>Gmina Brojce</p> <p>ul. Długa 48 72-304 BROJCE</p>		<p>Regionalna Izba Obrachunkowa w Szczecinie</p>	
Numer identyfikacyjny REGON		Wysłać bez pisma przewodniego	
<p>811684396</p>		<p>30FA984DC37D81F2</p> 	
		<p>sporządzone na dzień 31-12-2025 r.</p>	
		Stan na koniec roku poprzedniego	Stan na koniec roku bieżącego
I.	Fundusz jednostki na początek okresu (BO)	28 936 814,19	31 722 730,37
I.1.	Zwiększenie funduszu (z tytułu)	39 822 411,75	58 864 211,95
I.1.1.	Zysk bilansowy za rok ubiegły	1 858 413,09	4 350 414,46
I.1.2.	Zrealizowane wydatki budżetowe	29 304 320,60	37 577 432,51
I.1.3.	Zrealizowane płatności ze środków europejskich	0,00	0,00
I.1.4.	Środki na inwestycje	5 635 125,49	12 300 543,03
I.1.5.	Aktualizacja wyceny środków trwałych	271 802,00	3 431 687,92
I.1.6.	Nieodpłatnie otrzymane środki trwałe i środki trwałe w budowie oraz wartości niematerialne i prawne	1 702 475,63	0,00
I.1.7.	Aktywa przejęte od zlikwidowanych lub połączonych jednostek	0,00	0,00
I.1.8.	Aktywa otrzymane w ramach centralnego zaopatrzenia	0,00	0,00
I.1.9.	Pozostałe odpisy z wyniku finansowego za rok bieżący	0,00	0,00
I.1.10.	Inne zwiększenia	1 050 274,94	1 204 134,03
I.2.	Zmniejszenia funduszu jednostki (z tytułu)	37 036 495,57	52 647 471,15
I.2.1.	Strata za rok ubiegły	0,00	0,00
I.2.2.	Zrealizowane dochody budżetowe	29 408 029,96	37 820 133,13
I.2.3.	Rozliczenie wyniku finansowego i środków obrotowych za rok ubiegły	0,00	0,00
I.2.4.	Dotacje i środki na inwestycje	6 676 823,13	13 494 297,79
I.2.5.	Aktualizacja środków trwałych	0,00	7 341,00
I.2.6.	Wartość sprzedanych i nieodpłatnie przekazanych środków trwałych i środków trwałych w budowie oraz wartości niematerialnych i prawnych	656 646,21	551 215,00
I.2.7.	Pasywa przejęte od zlikwidowanych lub połączonych jednostek	0,00	0,00
I.2.8.	Aktywa przekazane w ramach centralnego zaopatrzenia	0,00	0,00
I.2.9.	Inne zmniejszenia	294 996,27	774 484,23
II.	Fundusz jednostki na koniec okresu (BZ)	31 722 730,37	37 939 471,17

Edyta Katarzyna Jankowska
główny księgowy

2026-04-17
rok, miesiąc, dzień

Michał Zinowik
kierownik jednostki

III.	Wynik finansowy netto za rok bieżący (+,-)	4 350 414,46	11 935 161,14
III.1.	zysk netto (+)	4 350 414,46	11 935 161,14
III.2.	strata netto (-)	0,00	0,00
III.3.	nadwyżka środków obrotowych	0,00	0,00
IV.	Fundusz (II+,-III)	36 073 144,83	49 874 632,31

Edyta Katarzyna Jankowska
główny księgowy

2026-04-17
rok, miesiąc, dzień


Michał Zinowik
kierownik jednostki

Wyjaśnienia do sprawozdania

Edyta Katarzyna Jankowska
główny księgowy

2026-04-17
rok, miesiąc, dzień

Michał Zinowik
kierownik jednostki

Nazwa i adres jednostki sprawozdawczej Gmina Brojce ul. Długa 48 72-304 BROJCE	<p style="text-align: center;">Wyciąg z danych zawartych w załączniku 'Informacja dodatkowa'</p> <p style="text-align: center;">sporządzony na dzień: 31-12-2025 r.</p>	Adresat: Regionalna Izba Obrachunkowa w Szczecinie
Numer Identyfikacyjny REGON 811684396		<p style="text-align: center;">428FCE73242F748B</p> 

II.	Dodatkowe informacje i objaśnienia obejmują w szczególności:	
	Wyszczególnienie	Kwota
1.7.	Kwota odpisu aktualizującego należności finansowe z tytułu pożyczek udzielonych ze środków budżetu JST utworzonego na podstawie art. 35b ust. 1 ustawy o rachunkowości - ujęta w poz. 1.7 Informacji dodatkowej	0,00
1.10.	kwotę zobowiązań w sytuacji gdy jednostka kwalifikuje umowy leasingu zgodnie z przepisami podatkowymi (leasing operacyjny), a według przepisów o rachunkowości byłby to leasing finansowy lub zwrotny z podziałem na kwotę zobowiązań z tytułu leasingu finansowego lub leasingu zwrotnego	0,00
1.10.1.	Łączna kwota zobowiązań z tytułu leasingu finansowego wykazana w pozycji 1.10	0,00
1.10.2.	Łączna kwota zobowiązań z tytułu leasingu zwrotnego wykazana w pozycji 1.10	0,00
1.12.	łączną kwotę zobowiązań warunkowych, w tym również udzielonych przez jednostkę gwarancji i poręczeń, także wekslowych, niewykazanych w bilansie, ze wskazaniem zobowiązań zabezpieczonych na majątku jednostki oraz charakteru i formy tych zabezpieczeń	0,00

Potwierdzenie za zgodność z danymi w Informacji dodatkowej

Edyta Katarzyna Jankowska
(główny księgowy)

2026.04.17
rok mies. dzień

Michał Zinowik
(kierownik jednostki)

Wyciąg z danych zawartych w załączniku 'Informacja dodatkowa'

Symbol	Wyszczególnienie	Uwaga JST
--------	------------------	-----------

Potwierdzenie za zgodność z danymi w Informacji dodatkowej

Edyta Katarzyna Jankowska
(główny księgowy)

2026.04.17
rok mies. dzień

Michał Zinowik
(kierownik jednostki)

INFORMACJA DODATKOWA

I.	Wprowadzenie do sprawozdania finansowego:
1.	
1.1	nazwa jednostki
	URZĄD GMINY W BROJCACH
1.2	Siedziba jednostki
	UL. DŁUGA 48, 72-304 BROJCE
1.3	adres jednostki
1.4	podstawowy przedmiot działalności jednostki
	Kierowanie podstawowymi rodzajami działalności publicznej
2.	wskazanie okresu objętego sprawozdaniem
	01.01.2025-31.12.2025
3.	wskazanie, że sprawozdanie finansowe zawiera dane łączne, jeżeli w skład jednostki nadrzędnej lub jednostki samorządu terytorialnego wchodzi jednostki sporządzające samodzielne sprawozdania finansowe
	Sprawozdanie zawiera dane łączne jednostek: 1. URZĄD GMINY W BROJCACH 2. OŚRODEK POMOCY SPOŁECZNEJ W BROJCACH 3. SZKOŁA PODSTAWOWA W BROJCACH 4. SZKOŁA PODSTAWOWA W DARGOSŁAWIU
4.	omówienie przyjętych zasad (polityki) rachunkowości, w tym metod wyceny aktywów i pasywów (także amortyzacji)
	Aktywa i pasywa wyceniane są przy uwzględnieniu nadrzędnych zasad rachunkowości, w sposób przewidziany ustawą o rachunkowości - informacje wg. załącznika nr 1. Zasady stosowane w prowadzeniu ksiąg rachunkowych: 1. Środki trwałe oraz wartości niematerialne i prawne umarza się lub amortyzuje według stawek określonych w przepisach o podatku dochodowym od osób prawnych. 2. Odpisów umorzeniowych dokonuje się począwszy od miesiąca następującego po miesiącu przyjęcia środka trwałego lub wartości niematerialnej i prawnej do używania. 3. Zakończenie odpisów umorzeniowych następuje nie później niż z chwilą zrównania odpisów umorzeniowych z wartością początkową środka trwałego lub przeznaczenia go do likwidacji, sprzedaży lub stwierdzenia jego niedoboru. 4. Wartość początkowa środków trwałych i dotychczas dokonane odpisy umorzeniowe podlegają aktualizacji zgodnie z zasadami określonymi w odrębnych przepisach, a wyniki aktualizacji odnoszone są na fundusz. Odpisy umorzeniowe środków trwałych oraz wartości niematerialnych i prawnych ujmuje się w księgach rachunkowych rocznie 5. Wartość początkowa środków trwałych i dotychczas dokonane odpisy umorzeniowe podlegają aktualizacji zgodnie z zasadami określonymi w odrębnych przepisach, a wyniki aktualizacji odnoszone są na fundusz. 6. Odpisy umorzeniowe środków trwałych oraz wartości niematerialnych i prawnych ujmuje się w księgach rachunkowych rocznie.

	<p>7. Jednorazowo, przez spisanie w koszty w miesiącu przyjęcia do używania, umarza się:</p> <ol style="list-style-type: none"> książki i inne zbiory biblioteczne, środki dydaktyczne służące procesowi dydaktyczno-wychowawczemu realizowanemu w szkołach i placówkach oświatowych, odzież i umundurowanie, meble i dywany, pozostałe środki trwałe (wyposażenie) oraz wartości niematerialne i prawne o wartości początkowej nieprzekraczającej wielkości ustalonej w przepisach o podatku dochodowym od osób prawnych dla których odpisy amortyzacyjne są uznawane za koszty uzyskania przychodu w 100 % ich wartości w momencie oddania do używania. <p>8. Nie umarza się gruntów oraz dóbr kultury.</p> <p>9. Środki trwałe oraz wartości niematerialne i prawne amortyzuje się metodą liniową.</p> <p>10. W przypadku, gdy środek trwały składa się z wielu elementów zestawienie jego części składowych stanowi integralną część dokumentu OT – Przyjęcie Środka Trwałego.</p> <p>11. Na dzień bilansowy środki trwałe (z wyjątkiem gruntów) wycenia się w wartości netto tj. z uwzględnieniem odpisów umorzeniowych ustalonych na dzień bilansowy.</p> <p>12. Gospodarka materiałowa podlega ewidencji ilościowo-wartościowej i rozchód materiałów wycenia się według cen zakupu.</p>
5.	inne informacje
	Inne istotne informacje w zakresie przyjętych zasad (polityki) rachunkowości.
II.	Dodatkowe informacje i objaśnienia obejmują w szczególności:
1.	
1.1.	szczegółowy zakres zmian wartości grup rodzajowych środków trwałych, wartości niematerialnych i prawnych, zawierający stan tych aktywów na początek roku obrotowego, zwiększenia i zmniejszenia z tytułu: aktualizacji wartości, nabycia, rozchodu, przemieszczenia wewnętrznego oraz stan końcowy, a dla majątku amortyzowanego – podobne przedstawienie stanów i tytułów zmian dotychczasowej amortyzacji lub umorzenia
	- informacje wg. załącznika nr 2
1.2.	aktualną wartość rynkową środków trwałych, w tym dóbr kultury – o ile jednostka dysponuje takimi informacjami
	Brak danych
1.3.	kwotę dokonanych w trakcie roku obrotowego odpisów aktualizujących wartość aktywów trwałych odrębnie dla długoterminowych aktywów niefinansowych oraz długoterminowych aktywów finansowych
1.4.	wartość gruntów użytkowanych wieczyście
	23.800 zł
1.5.	wartość nieamortyzowanych lub nieumarzanych przez jednostkę środków trwałych, używanych na podstawie umów najmu, dzierżawy i innych umów, w tym z tytułu umów leasingu
	- informacje wg. załącznika nr 6
1.6.	liczbę oraz wartość posiadanych papierów wartościowych, w tym akcji i udziałów oraz dłużnych papierów wartościowych
	- informacje wg. załącznika nr 7
1.7.	dane o odpisach aktualizujących wartość należności, ze wskazaniem stanu na początek roku obrotowego, zwiększeniach, wykorzystaniu, rozwiązaniu i stanie na koniec roku obrotowego, z uwzględnieniem należności finansowych jednostek samorządu terytorialnego (stan pożyczek zagrożonych)
	brak
1.8.	dane o stanie rezerw według celu ich utworzenia na początek roku obrotowego, zwiększeniach, wykorzystaniu, rozwiązaniu i stanie końcowym
	- informacje wg. załącznika nr 4
1.9.	podział zobowiązań długoterminowych według pozycji bilansu o pozostałym od dnia bilansowego, przewidywanym umową lub wynikającym z innego tytułu prawnego, okresie spłaty:

a)	powyżej 1 roku do 3 lat
b)	powyżej 3 do 5 lat
c)	powyżej 5 lat
	- informacje wg. załącznika nr 5
1.10.	kwotę zobowiązań w sytuacji gdy jednostka kwalifikuje umowy leasingu zgodnie z przepisami podatkowymi (leasing operacyjny), a według przepisów o rachunkowości byłby to leasing finansowy lub zwrotny z podziałem na kwotę zobowiązań z tytułu leasingu finansowego lub leasingu zwrotnego
	0
1.11.	łącznie kwotę zobowiązań zabezpieczonych na majątku jednostki ze wskazaniem charakteru i formy tych zabezpieczeń
	brak
1.12.	łącznie kwotę zobowiązań warunkowych, w tym również udzielonych przez jednostkę gwarancji i poręczeń, także wekslowych, niewykazanych w bilansie, ze wskazaniem zobowiązań zabezpieczonych na majątku jednostki oraz charakteru i formy tych zabezpieczeń
	brak
1.13.	wykaz istotnych pozycji czynnych i biernych rozliczeń międzyokresowych, w tym kwotę czynnych rozliczeń międzyokresowych kosztów stanowiących różnicę między wartością otrzymanych finansowych składników aktywów a zobowiązaniem zapłaty za nie
	brak
1.14.	łącznie kwotę otrzymanych przez jednostkę gwarancji i poręczeń niewykazanych w bilansie
	brak
1.15.	kwotę wypłaconych środków pieniężnych na świadczenia pracownicze
	- informacje wg. załącznika nr 3
1.16.	inne informacje
2.	
2.1.	wysokość odpisów aktualizujących wartość zapasów
	Nie dotyczy
2.2.	koszt wytworzenia środków trwałych w budowie, w tym odsetki oraz różnice kursowe, które powiększyły koszt wytworzenia środków trwałych w budowie w roku obrotowym
	2.344.833,43 zł
2.3.	kwotę i charakter poszczególnych pozycji przychodów lub kosztów o nadzwyczajnej wartości lub które wystąpiły incydentalnie
	Brak
2.4.	informację o kwocie należności z tytułu podatków realizowanych przez organy podatkowe podległe ministrowi właściwemu do spraw finansów publicznych wykazywanych w sprawozdaniu z wykonania planu dochodów budżetowych
2.5.	inne informacje
	Brak
3.	Inne informacje niż wymienione powyżej, jeżeli mogłyby w istotny sposób wpłynąć na ocenę sytuacji majątkowej i finansowej oraz wynik finansowy jednostki
	Brak

Elektronicznie
podpisany przez Edyta
Katarzyna Jankowska
Data: 2026.04.17
08:06:34 +02'00'

(główny księgowy)

.....2026-04-17.....
(rok, miesiąc, dzień)

Elektronicznie
podpisany przez Michał
Zinowik
Data: 2026.04.17
08:05:58 +02'00'

(kierownik jednostki)

Załącznik nr 1

Pkt.I.4. Informacji dodatkowej

Przyjęte zasady (polityki) rachunkowości, w tym metody wyceny aktywów i pasywów

Lp.	Metody wyceny aktywów i pasywów		Uwagi
1	2	3	4
1	Wartości niematerialne i prawne	<p>według cen nabycia zmniejszonych o odpisy amortyzacyjne lub umorzeniowe, a także odpisy z tytułu trwałej utraty wartości</p> <p>według wartości określonej w decyzji organu przekazującego zmniejszonych o odpisy amortyzacyjne lub umorzeniowe, a także odpisy z tytułu trwałej utraty wartości</p> <p>według wartości rynkowej przeszacowanej na podstawie przeciętnych cen stosowanych w obrocie rzeczami tego samego rodzaju z uwzględnieniem ich stanu i stopnia zużycia (po aktualizacji wyceny środków trwałych) zmniejszonych o odpisy amortyzacyjne lub umorzeniowe, a także odpisy z tytułu trwałej utraty wartości</p>	
2	Środki trwałe	<p>według cen nabycia zmniejszonych o odpisy amortyzacyjne lub umorzeniowe, a także odpisy z tytułu trwałej utraty wartości</p> <p>według kosztów wytworzenia zmniejszonych o odpisy amortyzacyjne lub umorzeniowe, a także odpisy z tytułu trwałej utraty wartości</p> <p>według wyceny dokonanej przez rzeczoznawcę</p> <p>według wartości godziwej (w przypadku spadku lub darowizny)</p> <p>według wartości określonej w decyzji organu przekazującego (w przypadku nieodpłatnego otrzymania) zmniejszonych o odpisy amortyzacyjne lub umorzeniowe, a także odpisy z tytułu trwałej utraty wartości</p> <p>według posiadanych dokumentów (w przypadku ujawnienia w trakcie inwentaryzacji) zmniejszonych o odpisy amortyzacyjne lub umorzeniowe, a także odpisy z tytułu trwałej utraty wartości</p> <p>według wartości przeszacowanej (po aktualizacji wyceny środków trwałych) zmniejszonych o odpisy amortyzacyjne lub umorzeniowe, a także odpisy z tytułu trwałej utraty wartości</p>	
3	Środki trwałe w budowie (inwestycje)	w wysokości ogółu kosztów pozostających w bezpośrednim związku z ich nabyciem lub wytworzeniem, pomniejszonych o odpisy z tytułu trwałej utraty wartości	
6	Inwestycje krótkoterminowe	<p>według ceny (wartości) rynkowej</p> <p>według ceny nabycia</p> <p>według ceny (wartości) rynkowej, zależnie od tego, która z nich jest niższa albo według skorygowanej ceny nabycia, jeżeli dla danego składnika aktywów został określony termin wymagalności, a krótkoterminowe inwestycje, dla których nie istnieje aktywny rynek, w inny sposób określonej wartości godziwej</p>	

7	Rzeczowe składniki aktywów obrotowych	według cen nabycia lub kosztów wytworzenia	
5	Udziały w jednostkach podporządkowanych zaliczone do aktywów trwałych	według zasad dla udziałów w innych jednostkach	
		według metody praw własności	
8	Należności i udzielone pożyczki	w kwocie wymaganej zapłaty, z zachowaniem zasady ostrożności	
		według skorygowanej ceny nabycia	
		według wartości rynkowej (jeśli jednostka przeznacza je do sprzedaży w okresie 3 miesięcy)	
9	Zobowiązania	według wymaganej zapłaty	
		według obowiązującego kursu średniego walut ogłoszonego dla danej waluty przez NBP (w przypadku zobowiązań w walucie obcej)	
		według art. 28 ust. 1 pkt 8 i 8a ustawy o rachunkowości (w zakresie sprawozdania finansowego)	
		według rozporządzenia Ministra Finansów z dnia 30.03.2010 w sprawie szczegółowego sposobu ustalania wartości zobowiązań zaliczanych do państwowego długu publicznego, długu Skarbu państwa, wartości zobowiązań z tytułu poręczeń i gwarancji (w zakresie sprawozdawczości budżetowej)	
	Zobowiązania zaliczane do państwowego długu publicznego i długu Skarbu Państwa	według zasad zawartych w rozporządzeniu Ministra Finansów z dnia 30 marca 2010 r.	
10	Rezerwy	w uzasadnionej, wiarygodnie oszacowanej wartości	
11	Środki pieniężne	według wartości nominalnej	
12	Krótkoterminowe papiery wartościowe	według wartości rynkowej	
		według ceny nabycia	
		według skorygowanej ceny nabycia (w przypadku kiedy dla danego składnika został określony termin wymagalności)	
		według wartości godziwej (w przypadku których nie istnieje aktywny rynek)	

Załącznik nr 3

Pkt.II.1.15. Informacji dodatkowej

Wypłacone świadczenia pracownicze

Lp.	Wyszczególnienie	Kwota wypłaconych środków pieniężnych
1	2	3
Świadczenia pracownicze:		
1	z tytułu wynagrodzeń z osobami fizycznymi zatrudnionymi na podstawie umowy o pracę, umowy zlecenia, umowy o dzieło, umowy agencyjnej i innych umów zgodnie z odrębnymi przepisami	9 791 657,66
2	z tytułu ubezpieczeń społecznych i innych świadczeń na rzecz pracowników i osób fizycznych zatrudnionych na podstawie umowy o pracę, umowy zlecenia, umowy o dzieło, umowy agencyjnej i innych umów, które nie są zaliczane do wynagrodzeń	3 058 434,92
3	dodatkowe wynagrodzenie roczne	665 184,82
4	pozostałe (w tym premie, nagrody jubileuszowe i inne, odprawy w związku z przejściem na emeryturę lub rentę z tytułu niezdolności do pracy, odprawa pieniężna w związku z rozwiązaniem stosunku pracy, świadczenia niepieniężne, itp.)	287 472,08
	Razem:	13 802 749,48

Załącznik nr 4

Pkt.II.1.8. Informacji dodatkowej

Informacja o stanie rezerw według celu ich utworzenia

Lp.	Wyszczególnienie rezerw według celu ich utworzenia	Stan na początek roku obrotowego	Zmiany stanu rezerw w ciągu roku obrotowego		Stan rezerw na koniec roku obrotowego
			zwiększenia	zmniejszenia	
1	2	3	4	5	6
1	Rezerwa ogólna	45 000,00	0,00	0,00	45 000,00
2	Rezerwa celowa na zarządzanie kryzysowe	55 000,00	0,00	0,00	55 000,00
	Razem:	100 000,00			100 000,00

Załącznik nr 5

Pkt.II.1.9. Informacji dodatkowej

Zobowiązania długoterminowe według okresów wymagalności pozostałych od dnia bilansowego

Lp.	Zobowiązania wobec	Stan na początek roku obrotowego	Okres wymagalności			Stan na koniec roku obrotowego (4+5+6)
			powyżej 1 roku do 3 lat	powyżej 3 lat do 5 lat	powyżej 5 lat	
1	2	3	4	5	6	7
1	Zobowiązania długoterminowe	4 899 354,80	1 575 354,80	1 335 000,00	1 454 000,00	4 364 354,80
a)	z tytułu kredytów	600 000,00	300 000,00	200 000,00		500 000,00
b)	z tytułu pożyczek	245 354,80	125 354,80	35 000,00		160 354,80
c)	z tytułu obligacji	4 054 000,00	1 150 000,00	1 100 000,00	1 454 000,00	3 704 000,00
	Razem:	4 899 354,80	1 575 354,80	1 335 000,00	1 454 000,00	4 364 354,80

W tej części nie wykazuje się zaliczanych w bilansie do zobowiązań stanów funduszy specjalnych, w tym zakładowego funduszu świadczeń socjalnych, chyba że jest ich kilka, a ich wysokość jest w ocenie jednostki znacząca.

Załącznik nr 6

Pkt.II.1.6. Informacji dodatkowej

Wartość nieamortyzowanych lub nieumarzanych przez jednostkę środków trwałych, używanych na podstawie umów

Lp.	Wyszczególnienie	Wartość środków trwałych na początek roku	Zmiany w trakcie roku obrotowego		Stan na koniec roku obrotowego
			Zwiększenia	Zmniejszenia	
1	2	3			
	Grupa 8 -Narzędzia, przyrządy, ruchomości i wyposażenie, gdzie indziej niesklasyfikowane	83 859,92	205 819,59	4 800,00	284 879,51
1	Ploter RICOCH MPCW220I	12 000,00			12 000,00
2	Urządzenie drukujące i wielofunkcyjne LEXMARK XM1246 nr seryjny 701711840RTLK	3 800,00			3 800,00
3	Urządzenie drukujące i wielofunkcyjne LEXMARK XM1246 nr seryjny 701713140TBBN	3 800,00			3 800,00
4	Urządzenie SHARP MX4071 nr seryjny 2801155500	40 000,00			40 000,00
5	RICOH IM370 SN: 9255P100729		5 826,51		5 826,51
6	Serwer Dell PowerEdge R660xs Service Tag: 1YRFNG4		79 950,00		79 950,00
7	Urządzenie drukujące i wielofunkcyjne RICOCH MP3503 nr seryjny E165JC00130	4 320,00	0,00		4 320,00
8	Serwer DELL Power Edge R470		68 235,48		68 235,48
9	Komputer Lenovo TC neo 50s (8 sztuk)		28 073,52		28 073,52
10	Monitor Lenovo E24-70 23.8 (8 sztuk)		6 243,48		6 243,48
11	Nas Synology		6 907,68		6 907,68
12	UPS Eaton		10 582,92		10 582,92
13	Urządzenie drukujące i wielofunkcyjne RICOCH MPC 3003 nr seryjny E153MA31301	7 200,00			7 200,00
14	Urządzenie drukujące i wielofunkcyjne RICOCH MPC305+SPF Nr seryjny W795PB0723	3 000,00			3 000,00
15	Urządzenie drukujące i wielofunkcyjne Develop Ineo+258 Nr seryjny ATR0121202104	4 800,00		4 800,00	0,00
16	Urządzenie drukujące i wielofunkcyjne IMC400P Nr seryjny W795PB00723	4 939,92			4 939,92

Załącznik nr 7

Pkt.II.1.6. Informacji dodatkowej

Informacja o stanie posiadanych papierów wartościowych, w tym akcji i udziałów oraz dłużnych papierów wartościowych

Lp.	Wyszczególnienie papierów wartościowych z podziałem na ich rodzaje i kontrahentów	Stan na początek roku obrotowego		Zmiany w ciągu roku obrotowego (zwiększenia ze znakiem +, zmniejszenia ze znakiem -)		Stan na koniec roku obrotowego	
		Ilość	Wartość	Ilość	Wartość	Ilość	Wartość
1	2		3	4	5		3
1	Akcje	0,00	0,00	0	0,00	0	0,00
2	Udziały	61 436	3 071 800,00	1	20	61 437	3 071 820,00
a)	Spółeczna Inicjatywa Mieszkanlowa KZN Zachodniopomorskie	61 436	3 071 800,00	0	0,00	61 436	3 071 800,00
b)	Spółdzielnia Socjalna "PARTNER"	0	0,00	1	20,00	1	20,00
	Razem:	61 436	3 071 800,00	1	20,00	61 437	3 071 820,00